



CUBIERTA

Referencia: las medidas se refieren al promedio de altura x el promedio de ancho.



OBSERVACIONES: PRESIÓN DE VIENTO A 100 KM/HR
VIDRIOS: DVH F8T GRIS +. CAMARA DE 12 mm. LAM (F4+PVB+F4) INCOLORO.
FIJACIÓN: A TENSORES DE 20X20 E.6mm A PARTIR DE MULLIONS.
SELLADOR: SILOCONA ESTRUCTURAL DOW CORNING.
CANTIDAD: 6 UNIDAD 2 UBICADAS EN FACHADA SUPERIOR SOBRE LA VIGA PRINCIPAL.
MEDIDAS: 13.5m x 6m



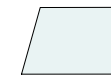
MEDIDAS: 13.5m x 8m



MEDIDAS: 11.5m x 8m



MEDIDAS: 11 m x 8 m



MEDIDAS: 9 m x 8 m



MEDIDAS: 13m x 8m



MEDIDAS: 11m x 8m



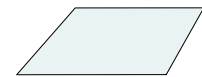
MEDIDAS: 9.5 m x 8 m



MEDIDAS: 9 m x 8 m



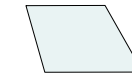
MEDIDAS: 13m x 8m



MEDIDAS: 11.5m x 8m



MEDIDAS: 11.5 m x 8 m



MEDIDAS: 9 m x 8 m



MEDIDAS: 13m x 8m



MEDIDAS: 11m x 8m



MEDIDAS: 9 m x 8 m



MEDIDAS: 9.5 m x 8 m